

CIA IM "Transelit" SA


Situații financiare la data și pentru exercițiul financiar încheiat la 31 decembrie 2018

(Toate sumele sunt exprimate în MDL, dacă nu sunt indicate altfel)

CIA IM "Transelit" SA

Situații financiare individuale

la data și pentru exercițiul financiar încheiat la 31 decembrie 2018 întocmite în conformitate cu Standardele Internaționale de Raportare Financiară



CIA IM "Transelit" SA

Situafii financiare la data si pentru exercitiul financiar incheiat la 31 decembrie 2018

(Toate sumele sunt exprimate in MDL, daca nu sunt indicate altfel)

Situafia pozitiei financiare la data de 31 decembrie 2018

Situafia pozitiei financiare (Bilanul contabil)


	Note	2017 MDL	2018 MDL
Active			
Active necorporale		149 234	127 061
Imobilizări corporale		9 434 963	5 714 749
Investiții imobiliare		15 402 214	22 744 000
Investiții în entitățile asociate disponibile pentru vânzare		1 060 737	1 060 737
Titluri de capital disponibile pentru vânzare		5 119 279	6 283 960
Titluri de capital la valoare justă prin contul de profit și pierdere		0	0
Titluri de creanță păstrate până la scadență		0	0
Titluri de creanță disponibile pentru vânzare		0	0
Împrumuturi și creanțe, inclusiv creanțe din asigurări		28 514 697	28 301 564
Crête privind impozitul pe profit		572 456	520 833
Impozitul amânat		678 786	678 786
Cheltuielile de achiziție reportate		0	0
Active de reasigurare		18 188 812	19 184 190
Stocuri		999 534	898 734
Numerar și echivalente de numerar		3 075 391	1 307 872
Active imobilizate deținute în vederea vânzării		0	0
Alte active		393 225	242 117
Total active		83 589 328	87 064 603
		0	0
Capitaluri proprii			
Capital social		15 000 000	15 000 000
Prime de capital		0	0
Alte rezerve de capital		0	0
Rezerve din reevaluare		5 730 578	9 012 753
Rezerve din reevaluare la valoarea justă		0	0
Alte rezerve		0	0
Rezultat reportat		4 067 775	3 055 785
Total capitaluri proprii		24 798 353	27 068 538
Datorii			
Datorii asociate contractelor de asigurare		54 415 982	55 397 426
Venituri în avans		734 202	652 782
Datorii financiare		0	0
Provizioane pentru alte datorii și cheltuieli		297 829	297 829
Datorii comerciale		1 170 208	317 877
Impozitul amânat		0	0
Datorii față de acționari		0	1 709 120
Datorii privind impozitul pe profit curent		848 822	59 843
Alte datorii		1 323 932	1 561 188
Total datorii		58 790 975	59 996 065
Total capitaluri proprii și datorii		83 589 328	87 064 603

Notele atașate constituie parte integrantă a acestor situații financiare.

Situațiile financiare au fost autorizate pentru emiterela data 31 decembrie 2018 de către:

Director general Ciumac Nicolae

Contabil-șef Pavlovski Valentina



CIA IM "Transelit" SA

*Situații financiare la data și pentru exercițiul financiar încheiat la 31 decembrie 2018
(Toate sumele sunt exprimate în MDL, dacă nu sunt indicate altfel)*

Situația rezultatului global la data de 31 decembrie 2018


Situația rezultatului global

	2017 MDL	2018 MDL
Prime brute subscrise	63 049 146	81 886 269
Prime anulate	-563 730	-903 676
Prime cedate în reasigurare	-25 546 053	-33 741 996
Prima netă subscrisă	36 939 363	47 240 597
Variația rezervei de prime	-5 219 717	-11 726 308
Variația rezervei de prime, cedată în reasigurare	15 130 226	-642 443
Variația rezervei de prime nete	9 910 509	-12 368 751
Venituri nete din primele de asigurare	46 849 873	34 871 846
Venituri din comisioane de deservirea contractelor	0	4 078
Venitul din subscriere contractelor de asigurare	46 849 873	34 875 924
Cheltuieli nete cu cereri de despăgubire	-10 034 531	-16 254 002
Cheltuieli cu cereri de despăgubire (+)	-22 093 512	-33 710 438
Recuperări din reasigurare cheltuieli cu cereri de despăgubire (-)	12 058 981	17 456 436
Variația rezervei de daune nete	-5 153 582	7 023 363
Variația rezervei de daune (+/-)	-8 122 771	5 385 542
Variația rezervei de daune, pe portofoliul cedat în reasigurare (+/-)	2 969 189	1 637 821
Cheltuieli cu daunele, nete de reasigurare	-15 188 113	-9 230 639
Profit din subscriere contractelor de asigurare	31 661 760	25 645 285
Venituri din subrogare și regresuri	2 644 775	4 305 454
Alte venituri de exploatare	3 962 260	6 413 699
Cheltuieli de achiziție	-12 090 726	-17 061 703
Cheltuieli privind reclama	0	-179 884
Cheltuieli administrative și generale	-11 755 730	-12 379 800
Cheltuieli privind аренда curentă	-153	0
Cheltuieli cu marketingul și administrarea	-11 755 883	-12 559 684
Alte cheltuieli de exploatare	-7 962 119	-6 095 909
Castiguri/pierderi nete din reevaluare activelor imobiliare	0	2 474 063
Rezultate ale activităților de exploatare	6 460 067	3 121 206
Câștiguri / (costuri de) din finanțare nete	66 492	64 501
Profit înainte de impozitare	6 526 559	3 185 707
Cheltuieli cu impozitul pe profit	-788 329	-97 889
Profitul net al anului	5 738 230	3 087 818
Alte elemente ale rezultatului global	5 730 578	9 012 753
Rezultat global al anului	11 468 808	12 100 571

*Notele atașate constituie parte integrantă a acestor situații financiare.
Situațiile financiare au fost autorizate pentru emiterile la data 31 decembrie 2018 de către:*

Director general Ciumat Nicolae

Contabil-șef Pavlovski Valentina



Situaiția consolidată a modificărilor capitalurilor proprii la data de 31 decembrie 2018

Note	Capitalul social	Prima de emisiune	Alte rezerve ¹	Rezultatul raportat	Diferențe aferente trecerii la IFRS	Total	Interese care nu controlează	Total capitaluri proprii
Sold la 1 Ianuarie 2017	15000.0			2143.90		17143.9		17143.9
Profitul anului				5738.2		5738.2		5738.2
Alte elemente ale rezultatului global aferente anului				1916.3		1916.3		1916.3
Rezultat global total aferent anului				7654.5		7654.5		7654.5
Valoarea serviciilor angajaților								
Credit fiscal aferent schemei de opțiuni pe acțiuni								
Emitere de acțiuni ordinare								
Încasări din emisiunea de acțiuni								
Dividendele acționarilor Companiei								
Total tranzații cu proprietarii, recunoscute la capitaluri proprii								
Sold la 31 decembrie 2017	15000.0			9798.4		24798.4		24798.4
Sold la 1 Ianuarie 2018	15000.0			9798.4		24798.4		24798.4
Profitul aferent anului				3087.8		3087.8		3087.8
Alte elemente ale rezultatului global aferente anului				-817.7		-817.7		-817.7
Rezultat global total aferent anului				2270.1		2270.1		2270.1
Total contribuții ale și distribuiri către proprietarii								
Interes care nu controlează rezultat din combinarea de întreprinderi								
Achiziționarea de interese care nu controlează în grupul XYZ								
Diminuarea proprietății								
Total tranzații cu proprietarii, recunoscute în capitaluri proprii								
Sold la 31 decembrie 2018	15000.0			12068.5		27068.5		27068.5

Notele atașate constituie parte integrantă a acestor situații financiare.

Situaițile financiare au fost autorizate pentru emiteră la data 31 decembrie 2018 de către:

Director general Ciurac Nicolae

Contabil-șef Pavlovski Valentina

CIA IM "Transelit" S.A.

*Situații financiare la data și pentru exercițiul financiar încheiat la 31 decembrie 2018
(Toate sumele sunt exprimate în MDL, dacă nu sunt indicate altfel)*

Situația fluxurilor de trezorerie		
	2017 MDL	2018 MDL
Fluxuri de numerar din activități de exploatare		
Încasările în numerar din primele brute	47 435 845	58 944 884
Plățile în numerar privind primele de reasigurare	1 736 844	2 955 193
Plățile în numerar privind daunele, nete de încasările de regres	21 349 836	26 821 316
Încasările în numerar privind daunele aferente reasigurării	0	
Plățile în numerar către și în numele angajaților	5 929 995	5 920 683
Plățile în numerar privind comisioanele către agenți de asigurare și brokeri de asigurare	8 495 832	10 464 258
Plata dobânzilor	0	
Plata impozitului pe venit	818 033	1 820 689
Alte încasări / (plăți) nete ale mijloacelor bănești	-10 284 039	-10 639 134
Numerar net din activități de exploatare	-1 178 734	323 611
Fluxuri de numerar din activități de investiții		
Încasări din ieșirea activelor imobilizate corporale și necorporale	0	
Plăți pentru procurarea imobilizărilor corporale și necorporale	0	
Dobânzi încasate	289 442	222 072
Dividende încasate	0	
Încasări / (plăți) aferente plasamentelor	0	
Alte încasări / (plăți) ale mijloacelor bănești	0	
Numerar net folosit în activitățile de investiții	289 442	222 072
Fluxuri de numerar din activități de finanțare		
Încasări bănești sub formă de credite și împrumuturi	0	0
Plăți bănești privind creditele și împrumuturile	0	0
Plata dividendelor		2 220 034
Încasări bănești din emisiunile de acțiuni proprii	0	0
Plăți bănești privind răscumpărarea acțiunilor proprii	0	0
Alte încasări / (plăți) ale mijloacelor bănești	0	0
Numerar net folosit în activitățile de finanțare	0	-2 220 034
Creștere / (scădere) netă a numerarului în perioada	-889 292	-1 674 351
Numerar și a echivalentelor de numerar la începutul perioadei	3 991 140	3 075 391
Căștiguri / (pierderi) din cursul de schimb aferente numerarului	-26 457	-93 168
Numerar și a echivalentelor de numerar la sfârșitul perioadei	3 075 391	1 307 872

Notele atașate constituie parte integrantă a acestor situații financiare.
Situațiile financiare au fost autorizate pentru emiterea la data 31 decembrie 2018 de către:

Director general Ciumac Nicolae

Contabil-șef Pavlovski Valentina

